

قناة السويس للتأمين  
Suez Canal Insurance



## المحتويات



٥	• كلمة العضو المنتدب.
٨	• أعضاء مجلس الإدارة.
١١	• الإدارة التنفيذية .
١٢	• تقرير مجلس الإدارة.
١٥	• توزيع الأرباح المقترح في ٢٠٢٤/٦/٣٠.
٢٣	• بيانات في شأن الحوكمة.
٢٥	• المركز المالي في ٣٠ يونيو ٢٠٢٤.
	• قائمة إيرادات ومصروفات تأمينات الممتلكات والمسئوليات عن العام المالي
٢٦	المنتهي في ٣٠ يونيو ٢٠٢٤.
٢٧	• قائمة الدخل عن العام المالي المنتهي في ٣٠ يونيو ٢٠٢٤.
٢٨	• قائمة الدخل الشامل عن العام المالي المنتهي في ٣٠ يونيو ٢٠٢٤.
٢٩	• قائمة التدفقات النقدية عن العام المالي المنتهي في ٣٠ يونيو ٢٠٢٤.
٣٣	• الإيضاحات المتممة للقوائم المالية العام المالي المنتهي في ٣٠ يونيو ٢٠٢٤.
٤٢	• تقرير مراقب الحسابات.
٤٤	• تقرير الجهاز المركزي.

# كلمة العضو المنتدب



## تسعى شركة قناة السويس للتأمين أن تكون الشركة الرائدة في سوق التأمين المصري وتلتزم بتقديم خدمات تأمينية متميزة لعملائها من خلال التيسير في الإصدار والسرعة في صرف التعويضات مع استحداث تغطيات تأمينية جديدة تخدم العملاء .

وتهدف الشركة أن تكون في المرتبة الأولى بين شركات التأمين المصرية من خلال كسب مستوى عالي من الثقة ورضاء العملاء من خلال مجموعة متميزة من القيادات على جميع المستويات الفنية والإدارية من ذوي الخبرة من مديرين وموظفين يدينون بالولاء للشركة وتعمل الشركة على تطويرهم المستمر من خلال برامج التدريب سواء داخل البلاد أو في الخارج .

و ما يؤكد ذلك سعي الشركة للحصول على تصنيف إئتماني من كبريات وكالات التصنيف المتخصصة في مجال تصنيف شركات التأمين حيث أكدت وكالة التصنيف العالمية Am best تصنيف شركة قناة السويس للتأمين " FSR " عند ( B- ) و التصنيف الإئتماني للمصدر طويل الأجل " ICR " عند ( bb- ) و يعكس هذا التصنيف قوة المركز المالي للشركة والتي تصنفها وكالة Am Best على أنها قوية بالإضافة الى ذلك فقد حرصت الشركة على الحصول تصنيف إئتماني محلي " NSR " من نفس وكالة التصنيف و الذي قدرته الوكالة ب aa.EG superior و هو ما يعكس أيضا قوة و مكانة الشركة ضمن أقرانها من شركات التأمين العاملة بالسوق المصري

و تسعى الشركة لتحقيق أهدافها من خلال محورين اساسيين للتطوير :

**الرؤية :** نتطلع لان نصبح الخيار الأول لأي عميل لما لنا من خبرات متراكمة خلال عقود أسسنا خلالها مخزون من المعرفة و التجارب وما لدينا من إمكانيات حشدت لها جميع الطاقات كما نعمل على زيادة حصة الشركة في السوق من محفظة أعمال مربحة و أن نتولى قيادة سوق التأمين في مصر من خلال السمعة الطيبة و تنوع المنتجات و سرعة تلبية الاحتياجات

و الانتشار و جودة الاداء الى التصنيف الأول في الإنتاج و الأرباح و حقوق المساهمين ورضا العملاء

**الرسالة :** نسعى لتحقيق رؤيتنا من خلال :

- تعزيز العلاقات مع العملاء وتلبية مطالبهم من خلال تقديم منتجات متنوعة فائقة الجودة وتلبية مطالبهم  
- الانتشار الجغرافي و توسيع شبكة الفروع و الوكلاء و المكاتب لتلبية احتياجات العملاء الحاليين و الوصول الى كل العملاء المتوقعين .

- الاستثمار في الكوادر البشرية و تعزيز قدرتهم على الحوار و الاتصال وتلبية مطالبهم الوظيفية لضمان رضائهم الوظيفي و لتمكينهم من تحقيق الاهداف و انجاز الرؤية المشتركة.

- تأهيل وتدريب كوادر فنية مؤهلة ومتخصصة في اعمال التأمين بفروعه المختلفة وكذا في مجالات البحوث التأمينية والتطوير .

- خلق الافكار الجديدة و المقترحات الابداعية .

- مسئوليتنا الاجتماعية في تطوير و توعية المجتمع بأهمية التأمين في حياتنا .

وعلى الرغم من التحديات الاقتصادية التي أثرت على دول العالم بأسره ومنها حركة التجاره والمعاملات الدولية وايضا المنافسة الشديدة بين شركات التأمين العاملة في مصر فبفضل من الله وتوفيقه تمكنت الشركة من مواصلة التفوق والتميز في سوق التأمين المصري والمساهمة في تنمية الاقتصاد القومي فقد حافظت الشركة على حجم الأقساط مما يشير الى المصداقية الكبيرة التي تتمتع بها الشركة في سوق التأمين المصري وهو حتما ماكان ليتحقق لولا وفاء الشركة بالتزاماتها تجاه العملاء .

هذا وتواصل ادارة الشركة على زيادة وتطوير الانتاج وفقا لسياسات اكتبانية مدروسة .

وقد تمكنت الشركة من حماية استثماراتها من المخاطر بفضل السياسة الرشيدة التي تنتهجها إدارة الشركة وحسن تعاملها مع المواقف برؤية ثابتة من خلال الاستثمار في محافظ استثمارية آمنة ومستقرة .

### ونعرض فيما يلي النتائج التي تحققت خلال العام :

- بلغت الأقساط المصدرة خلال العام ٢٠٢٤/٢٠٢٣ نحو ١,٦١٧ مليار جنيه مقابل ١,٣٧٥ مليار جنيه للعام السابق

- بلغت التعويضات المسددة للعملاء عام ٢٠٢٤/٢٠٢٣ نحو ٥٦١ مليون جنيه مقابل ٣٥٣ مليون جنيه للعام السابق

- بلغت المخصصات الفنية للشركة عام ٢٠٢٤/٢٠٢٣ نحو ١,٠٤١ مليار جنيه مقابل ٩٢١,٧٢٩ مليون جنيه للعام السابق

- أن الشركة حريصة على استثمار الأموال المتاحة لديها في مختلف الأنواع الاستثمارية طبقا لما ينص عليه القانون وبما يحقق صالح الشركة حيث بلغ صافي الأموال المستثمرة في عام ٢٠٢٤/٢٠٢٣ مبلغ ١,٨٩٣ مليار جنيه مقابل ١,٦١٧ مليار جنيه في العام السابق و بلغ العائد من الاستثمار للعام الحالي مبلغ ٢٣٩,٩٧٦ مليون جنيه مقابل ١٥٢,٦٨٨ مليون جنيه للعام السابق .

- حققت الشركة أرباحا صافية عن السنة المالية المنتهية في ٢٠٢٤/٦/٣٠ مبلغ ١٦٣,٧١٨ مليون جنيه مقابل ٧٢,٩٣٦ مليون جنيه للعام السابق

- وتوجيا لهذه الجهود فإن شركة قناة السويس للتأمين حافظت على تفوقها المتميز وهذا ما تؤكد به الملاعة المالية للشركة وثقة المتعاملين معها وحسن إدارتها للمحفظة التأمينية والاستثمارية .

- وبناء على ما أظهرته نتائج الشركة أتقدم بالشكر إلى الأجهزة الرقابية لتعاونها المثمر مع الشركة والسادة المساهمين لدعمهم ومساندتهم الدائمة وكذلك لجميع العاملين بالشركة على جهودهم المخلصة وتفانيهم في أداء العمل .

### عضو مجلس الإدارة المنتدب

محمد حسن فرغلي



## أعضاء مجلس الإدارة





**أ/ محمد حسن فرغلي**  
عضو مجلس الإدارة المنتدب



**مهندس/ محمد عادل فتحي**  
رئيس مجلس الإدارة



**م/ عبير أحمد محمد**



**م/ هبة أحمد عيسى**



**م/ أحمد عبد المجيد العدلاني**



**أ/ وليد إبراهيم مصطفى**



**م/ السيد أبو الفتوح السيد فرج**



**م/ جمال السيد اللبودي**



**م/ مصطفى قناوي أحمد**

# الإدارة التنفيذية



**أ/ محمد عبد الحافظ محمد**  
رئيس قطاعات الشؤون المالية والاستثمار  
والمشرف على الموارد البشرية



**أ/ هدى عابدين**  
رئيس قطاع تعويضات  
الحوادث المتنوعة



**أ/ هبة الله أحمد عطية**  
رئيس قطاع إصدار  
الحريق والسطو



**أ/ مشيرة مأمون**  
رئيس قطاع إصدارات التأمينات  
الهندسية والبتترول والأخطار الخاصة



**أ/ تامر لبيب**  
رئيس قطاع  
تعويضات السيارات



**أ/ علاء قنديل**  
مدير عام  
أجسام السفن



**أ/ محمد فاروق**  
رئيس قطاع إصدار  
النقل البحري والجوي والبري



**أ/ هبة موسى**  
مدير إدارة إصدار  
الحوادث المتنوعة



**أ/ خالد يسري**  
رئيس قطاع  
إعادة التأمين



**أ/ أبو بكر الرفاعي**  
رئيس قطاع تعويضات  
أجسام السفن



**أ/ أحمد سليم**  
مدير عام تعويضات  
الحريق و السطو



**أ/ شريف سلام**  
رئيس قطاع تعويضات  
التأمينات الهندسية



**أ/ محمد ندا**  
مدير إدارة  
تعويضات البحري والبري والجوي



**أ/ أحمد عبد الكريم**  
مدير عام  
تعويضات التأمين الطبي



**أ/ أحمد فكري**  
رئيس قطاع  
التأمين الطبي



**أ/ أيمن والي**  
رئيس قطاع  
إصدار السيارات



**أ/ أحمد حسن**  
رئيس قطاع الحاسب الآلي



**أ/ أحمد نور**  
رئيس قطاع المخاطر



**أ/ ياسر مراد**  
رئيس قطاع الشؤون القانونية



**أ/ سحر الوكيل**  
مدير عام مركز المعلومات  
ودعم اتخاذ القرار



**أ/ حازم محمد جاد الكريم**  
مدير الإدارة العامة  
للموارد البشرية



**أ/ شيماء شاهين**  
مدير إدارة  
متابعة كبار العملاء



**أ/ أحمد صابر**  
مدير عام  
إدارة العلاقات العامة

# الإدارة التنفيذية

## قطاع الشؤون المالية والاستثمار



أ/ علي عبد الجليل  
رئيس قطاع الاستثمار



أ/ خالد شبل  
رئيس قطاع الشؤون المالية  
الميزانيات



أ/ محمد جلال  
رئيس قطاع  
التحليل المالي



أ/ عصام شرارة  
رئيس قطاع حسابات  
إعادة التأمين



أ/ محمد فوزي حسين  
مدير عام مساعد  
حسابات الإنتاج



أ/ أشرف عبد الرحيم  
رئيس قطاع المراجعة المالية

## مراقبوا الحسابات

الأستاذ الدكتور/ محمد عبد العزيز حجازي

الجهاز المركزي للحسابات

الخبير الاكتواري

الدكتور/ حسين عبد الغفار

## تقرير مجلس الإدارة

يتشرف مجلس إدارة شركة قناة السويس للتأمين بتقديم تقريره السنوي عن نتائج أعمال الشركة للسنة المالية المنتهية في ٢٠٢٤/٦/٣٠

بحمد من الله وبفضله وبعد عام من التحديات والعمل الدؤوب استمرت الشركة في الحفاظ على مكانتها المتميزة علي مستوي قطاع التأمين المصري وذلك بفضل السياسات التي تنتهجها لجذب العملاء من خلال فروعها ومكاتبها المنتشرة في جميع أنحاء الجمهورية . وتواصل الشركة العمل الجاد لتحقيق وانجاز أهدافها من خلال فريق عمل مترابط علي اعلي مستوي من الكفاءة يدين بالولاء والانتماء للشركة والتي تعمل دائما علي التطوير المستمر من خلال تنمية الموارد البشرية لتحقيق اعلي معدلات الأداء والمحافظة علي موقعها المتميز وتحقيق معدلات نمو في الأقساط والاستثمارات .

كما أن الشركة تمكنت من حماية استثماراتها من المخاطر بفضل السياسة الرشيدة التي تنتهجها إدارة الشركة برؤية ثابتة لتحافظ الشركة على صدارتها علي مستوي جميع شركات القطاع الخاص العاملة في سوق التأمين المصري .

## ونعرض على سيادتكم ما تم انجازه خلال العام المالي المنتهى في ٢٠٢٤/٦/٣٠

١- أصدرت الشركة أقساط خلال العام المالي ٢٠٢٤/٢٠٢٣ بلغت ١,٦١٧ مليار جنيه مقابل ١,٣٧٥ مليار جنيه للعام السابق مما يشير الى المصداقية الكبيرة التي تتمتع بها الشركة فى سوق التأمين المصرى .

٢- بلغت جملة التعويضات المسددة عام ٢٠٢٤/٢٠٢٣ مبلغ ٥٦١ مليون جنيه مقابل ٣٥٣ مليون جنيه للعام السابق كما بلغت حصة الشركة منها ٢٣٨ مليون جنيه وهذا يوضح دور الشركة الايجابي في الوفاء بالتزاماتها قبل حملة الوثائق والمستفيدين منها

٣- بلغت نسبة المصروفات العمومية والإدارية هذا العام ١٧,٢٥ ٪ من الأقساط المصدرة مقابل ١٧,٠٤ ٪ عن العام السابق

٤- بلغت جملة المخصصات الفنية عام ٢٠٢٤/٢٠٢٣ مبلغ ١,٠٤١ مليار جنيه مقابل ٩٢١,٧٢٩ مليون جنيه للعام السابق.

٥- وجدير بالذكر ان الشركة تقوم باستثمار الأموال المتاحة لديها في مختلف الأوعية الاستثمارية بما يحقق صالح الشركة ويدعم ويقوى حقوق المساهمين وحملة الوثائق حيث بلغ صافى الأموال المستثمرة عام ٢٠٢٤/٢٠٢٣ مبلغ ١,٨٩٣ مليار جنيه مقابل ١,٦١٧ مليار جنيه حققت عائد بلغ خلال العام مبلغ ٢٣٩,٩٧٦ مليون جنيه بمتوسط معدل عائد استثمار ١٣,٧٠ ٪ مقابل عائد بمبلغ ١٥٢,٦٦٨ مليون جنيه بمتوسط عائد استثمار ٩,٢٢ ٪ خلال العام السابق .

٦- بلغ صافى أرباح الشركة عن السنة المالية المنتهية في ٢٠٢٤/٦/٣٠ قبل خصم الضرائب مبلغ ١٨٥,١٢٦ مليون جنيه مقابل ٨٠,٥٨٢ مليون جنيه للعام السابق كما بلغ صافى أرباح الشركة بعد خصم الضرائب مبلغ ١٦٣,٧١٨ مليون جنيه مقابل ٧٢,٩٣٦ مليون جنيه للعام السابق .

بلغ معدل العائد على اجمالى حقوق الملكية هذا العام ٤١ ٪ صافى بعد خصم الضرائب مقابل ٢١ ٪ للعام السابق .

وعلى ضوء نتائج أعمال الشركة وماتحقق من انجازات أوضحتها مؤشرات القوائم المالية هذا العام فانه لا يسع مجلس إدارة الشركة إلا أن يتقدم بكل الشكر والتقدير إلى/ السادة الهيئة العامة للرقابة المالية ، والاتحاد المصري للتأمين والجهاز المركزي للمحاسبات، ومراقب حسابات الشركة والقائمين على هذه الأجهزة لما قدموه من جهد وتفانى فى العمل متمنين لهم كل التقدم والتوفيق .

كما لايسعنا الا ان نتقدم بالشكر والتقدير لعملائنا الكرام على ثقتهم التى منحونا اياها مؤكدين لهم حرصنا الدائم على تقديم أفضل الخدمات لهم وكل الشكر والتقدير للسادة المساهمين الكرام لمساندتهم لشركتنا الحبيبة لتتبوأ مكانها المتميز في الصدارة دائما .

ويسعد مجلس الإدارة أن يتقدم بالشكر والتقدير الى كافة العاملين بالشركة بأجهزتها المالية والفنية والإدارية وكذا التسويقية على جهودهم الملموسة خلال هذا العام والتي أسهمت بشكل مباشر في تميز أداء الشركة حتى أصبحت رمزا لحسن الأداء والتميز والمصداقية وصرحا شامخا لخدمة الاقتصاد القومي .

وختاماً نسأل الله العلى القدير أن يسدد خطانا وان يكون عوناً لنا لاستمرار مسيرة النجاح،  
والله ولي التوفيق.

رئيس مجلس الإدارة

م/ محمد عادل فتحي

عضو مجلس الإدارة المنتدب

محمد حسن فرغلي

## توزيع الأرباح (المقترح) في ٢٠٢٤/٦/٣٠



القيمة بالجنيه المصري			
١٦٣ ٧١٨ ٧٤٣			صافي أرباح العام بعد خصم الضرائب
١ ٦٤١ ٠٥٣			يخصم: أرباح رأسمالية محولة للاحتياطي الرأسمالي
١٦٢ ٠٧٧ ١٩٠			
	٨ ١٠٣ ٨٨٥		٥% احتياطي قانوني
	٦ ٨٢٤ ٨٦٢		يخصم: خسائر مرحلة
			الفائض قبل التوزيع يوزع كالآتي
			٥% من رأس المال المدفوع (حصة أولى)
		١٢ ٣٧٥ ...	للمساهمين
		١ ٣٧٥ ...	للعاملين
	١٣ ٧٥٠ ...		
٢٨ ٦٧٨ ٧٤٧			الإجمالي
١٣٣ ٣٩٨ ٩٤٣			الصافي
١٣ ٣٣٩ ٨٩٤			١٠% مكافأة أعضاء مجلس الإدارة
١٢٠ ٠٥٩ ٠٤٩			الصافي
			٣٥% من رأس المال المدفوع (حصة ثانية)
		٨٦ ٦٢٥ ...	للمساهمين
		٩ ٦٢٥ ...	للعاملين
٩٦ ٢٥٠ ...			
٢٣ ٨٠٩ ٠٤٩			الصافي (أرباح مرحلة للعام القادم)

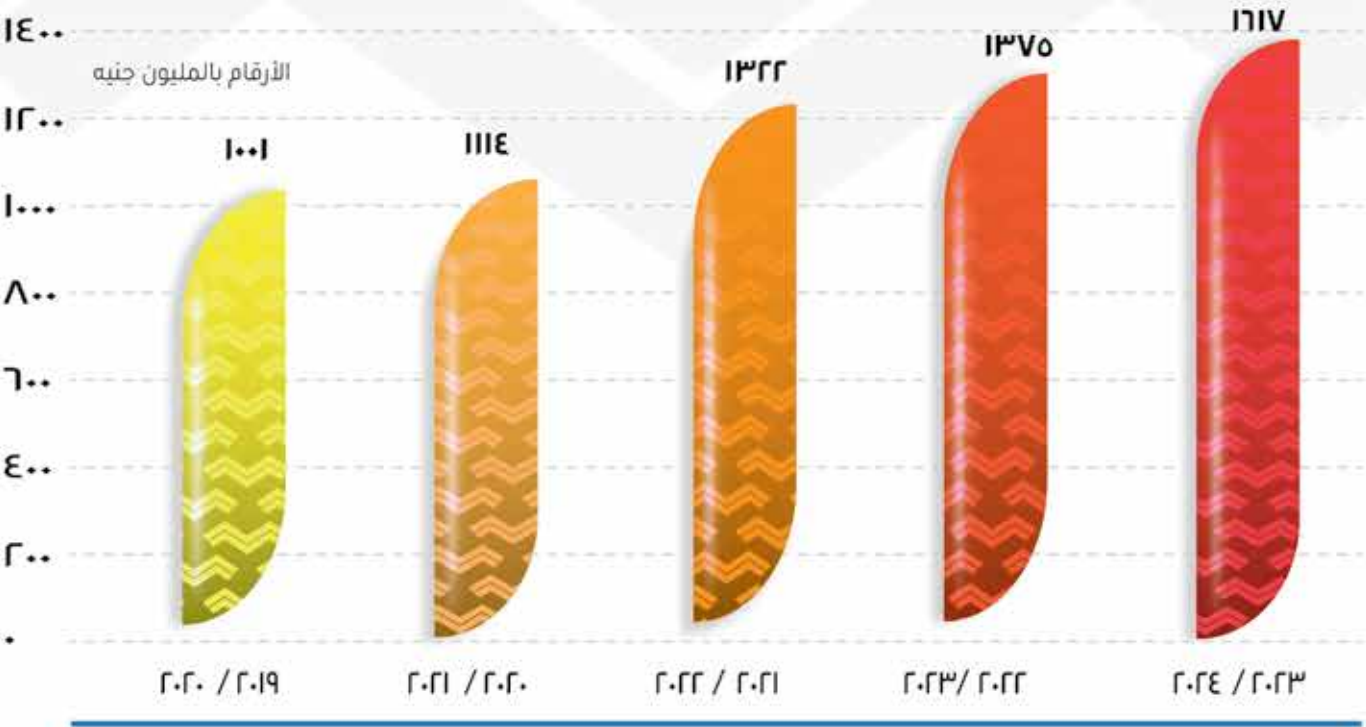
## أولاً: الأقساط

بلغت جملة الأقساط خلال العام المالي ٢٠٢٤/٢٠٢٣ مبلغ ١,٦١٧ مليار جنيه مقابل ١,٣٧٥ مليار جنيه عام ٢٠٢٣/٢٠٢٢ كما بلغت حصة الشركة من تلك الأقساط ( الاحتفاظ ) ٧٥٦ مليون جنيه مقابل ٥٦٧ مليون جنيه .

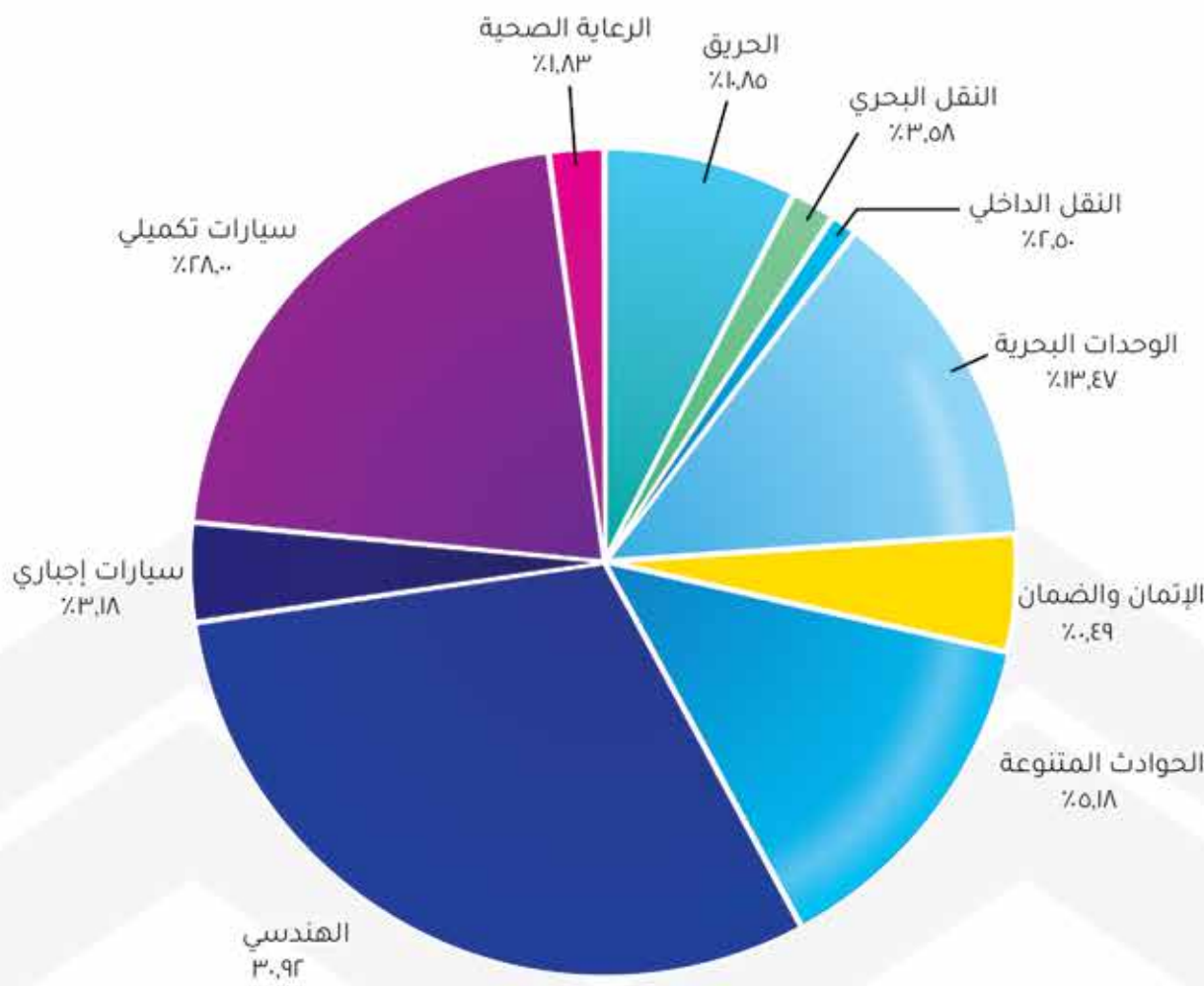
القيمة بالجنيه المصري

بيان	عام ٢٠٢٤/٢٠٢٣			عام ٢٠٢٣/٢٠٢٢		
	الإجمالي	حصة الشركة (الاحتفاظ)	النسبة الإجمالية %	الإجمالي	حصة الشركة (الاحتفاظ)	النسبة الإجمالية %
الأقساط المصدرة	١ ٦١٧ ٩٤٦ ٤٠٣	٨٣٣ ٢٢٠ ٧٥٦	% ٤٦,٧٤	١ ٣٧٥ ٤١٥ ٢٢٠	٥٦٧ ٧٠٥ ٩٥٢	% ٤١,٢٨

## تطور جملة الأقساط



# التوزيع النسبي لأقساط التأمينات العامة لعام ٢٠٢٤/٢٠٢٣



## ثانياً: التعويضات

بلغت جملة التعويضات المسددة لعملاء الشركة خلال العام المالي ٢٠٢٤/٢٠٢٣ مبلغ ٥٦٠ مليون جنيهه مقابل ٣٥٣ مليون جنيهه عام ٢٠٢٣/٢٠٢٢ كما بلغت حصة الشركة من تلك التعويضات ( الاحتفاظ ) ٢٣٨ مليون جنيهه مقابل ١٨٧ مليون جنيهه .

القيمة بالجنيه المصري

بيان	عام ٢٠٢٤/٢٠٢٣			عام ٢٠٢٣/٢٠٢٢		
	الإجمالي	حصة الشركة (الاحتفاظ)	النسبة الإجمالية %	الإجمالي	حصة الشركة (الاحتفاظ)	النسبة الإجمالية %
التعويضات	٥٦٠ ٩٠٧ ٧٧٨	٢٣٨ ٣٦٥ ١٧٣	٤٢,٥ %	٣٥٣ ٦٦٢ ٩٣٣	١٨٧ ٥٩٧ ١٣٩	٥٣,٠٤ %

## ثالثا: العمولات وتكاليف الإنتاج

بلغت جملة العمولات وتكاليف الإنتاج خلال العام المالي ٢٠٢٤/٢٠٢٣ مبلغ ٣٧٢ مليون جنيه بنسبة ٢٣٪ من إجمالي الأقساط المصدرة مقابل ٢٨١ مليون جنيه بنسبة ٢٠,٤٥٪ في العام السابق .

القيمة بالجنيه المصري

بيان	عام ٢٠٢٤/٢٠٢٣		عام ٢٠٢٣/٢٠٢٢	
	الإجمالي	النسبة لإجمالي الأقساط المصدرة	الإجمالي	النسبة لإجمالي الأقساط المصدرة
العمولات وتكاليف الإنتاج	٣٧٢.٩٨ ٨١٧	٢٣ %	٢٨١.٢٥١.٣٠	٢٠,٤٥ %

## رابعا : المصروفات العمومية والإدارية:

بلغت جملة المصروفات العمومية خلال العام المالي ٢٠٢٤/٢٠٢٣ مبلغ ٢٧٩ مليون جنيه بنسبة ١٧,٢٥٪ من إجمالي الأقساط المصدرة مقابل مبلغ ٢٣٤ مليون جنيه بنسبة ١٧,٠٤٪ عن العام السابق .

القيمة بالجنيه المصري

بيان	عام ٢٠٢٤/٢٠٢٣		عام ٢٠٢٣/٢٠٢٢	
	الإجمالي	النسبة لإجمالي الأقساط المصدرة	الإجمالي	النسبة لإجمالي الأقساط المصدرة
المصروفات العمومية والإدارية	٢٧٩.٣٨ ١٦٠	١٧,٢٥ %	٢٣٤.٤٠٦ ١٣٠	١٧,٠٤ %

وتجدر الإشارة إلى أن إجمالي الأجور والمرتببات وما في حكمها بلغ ٢١٦ مليون جنيه - بنسبة ٧٧,٤٠٪ من إجمالي المصاريف عن العام المالي ٢٠٢٤/٢٠٢٣ مقابل ١٧٩ مليون جنيه بنسبة ٧٧٪ من إجمالي المصاريف للعام السابق .

## خامسا: المخصصات الفنية

بلغت جملة المخصصات الفنية في نهاية العام المالي ٢٠٢٤/٢٠٢٣ مبلغ ١٠٤١,٢٠٨ مليون جنيه مقابل ٩٢١,٧٢٩ مليون جنيه عن عام ٢٠٢٣/٢٠٢٢ بزيادة قدرها ١١٩,٤٧٩ مليون جنيه . وذلك طبقا للجدول التالي :-

القيمة بالجنيه المصري

بيان	عام ٢٠٢٤/٢٠٢٣		عام ٢٠٢٣/٢٠٢٢	
	الزيادة	نسبة الزيادة %	الزيادة	نسبة الزيادة %
المخصصات الفنية	١٠٤١.٢٠٨ ٩١٦	١٢,٩٦ %	١١٩.٤٧٩ ١١٤	

ومن الجدير بالذكر أن الشركة قامت بحجز كافة المخصصات الفنية لمواجهة التزاماتها قبل حملة الوثائق والمستفيدين منها طبقا للأسس الفنية والعلمية السليمة وحسبما نص عليه القانون رقم ١٠ لسنة ١٩٨١ المعدل بالقانون رقم ٩١ لسنة ١٩٩٥ والتي تم اعتمادها من قبل الخبير الإكتواري للشركة .

## سادسا: مدينو عمليات التأمين

القيمة بالجنيه المصري		
بيان	٢٠٢٤ / ٦ / ٣٠	٢٠٢٣ / ٦ / ٣٠
أقساط تحت التحصيل	١٣٩ ٦٧٠ ٥٨٣	١٩٧ ٧٩٨ ٢٩٩
حسابات جاري المؤمن لهم	١٧٥ ٥٢٦ ٤٢٩	١٧٤ ٥٢٩ ٢٠٤
شيكات آجلة	١٢٩ ٥٥٤ ٢٤٥	٨٤ ٧٦٠ ٢٨٥
شيكات مرتدة وطرف قضايا	٧ ٨٤٦ ٣٩٩	٤ ٩٤٦ ٦٧٦
الإجمالي	٤٥٢ ٥٩٧ ٦٥٦	٤٦٢ ٠٣٤ ٤٦٤
الخسائر الائتمانية المتوقعة (ECL)	(٧ ٩١٤ ٥٦٩ )	( ١٠ ٥٨٢ ٤٦٤ )
الصافي	٤٤٤ ٦٨٣ ٠٨٧	٤٥١ ٤٥٢ ٠٠٠

وتجدر الاشاره بأن نسبة التحصيل عن عام ٢٠٢٤/٢٠٢٣ بلغت نحو ٧٩ ٪ مقابل نسبة تحصيل ٧٤ ٪ العام السابق

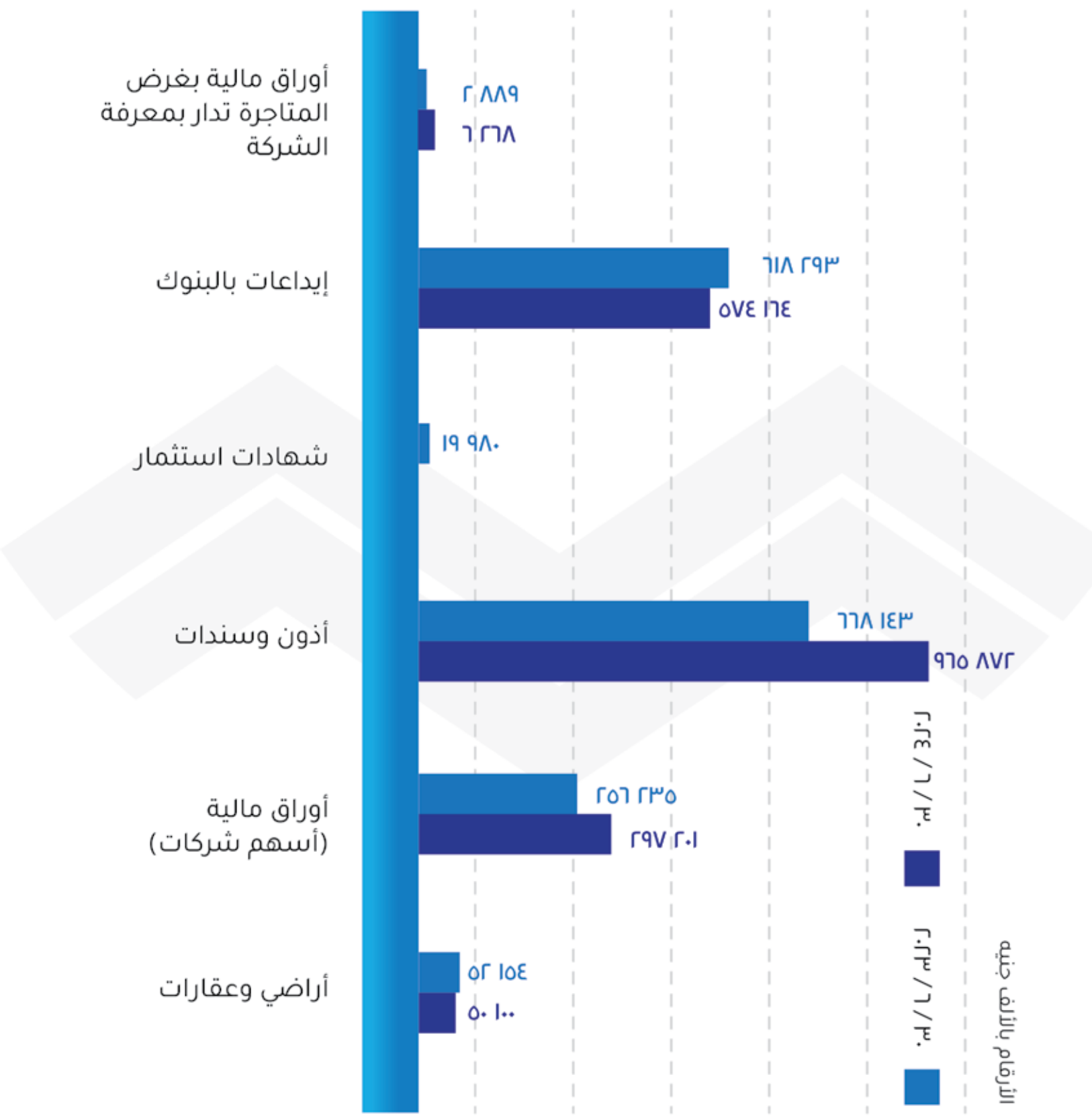
## سابعا: الاستثمارات

بلغت صافي الأموال المستثمرة في ٢٠٢٤/٦/٣٠ مبلغ ١,٨٩٣ مليار جنيه مقابل ١,٦١٧ مليار جنيه وقد تمكنت الشركة أن تحقق إيراد صافي من هذه الاستثمارات بلغت قيمته ٢٣٩,٩٧٦ مليون جنيه بمتوسط معدل عائد ١٣,٧٠ ٪ .

القيمة بالجنيه المصري				
البيان	٢٠٢٤ / ٦ / ٣٠	الوزن النسبي %	٢٠٢٣ / ٦ / ٣٠	الوزن النسبي %
أراضي وعقارات	٨٤١ ٠٩٩ ٥٠	٢,٦٥ %	٩٤٠ ١٥٣ ٥٢	٣,٢٢ %
استثمارات مالية بالقيمة العادلة من خلال الدخل الشامل الآخر	٨٠٤ ٠٠١ ١٤٩	٧,٨٧ %	٨٠٧ ٠٣٥ ١٣٢	٨,١٦ %
استثمارات في شركات تابعة	... ٢٠٠ ١٤٨	٧,٨٣ %	... ٢٠٠ ١٢٤	٧,٦٧ %
استثمارات مالية بالتكلفة المستهلكة	٦٢٨ ٨٧١ ٩٦٥	٥١ %	٩٧١ ١٢٢ ٦٨٨	٤٢,٥٣ %
إيداعات بالبنوك	٣٦٥ ١٦٤ ٥٧٤	٣٠,٣٢ %	٠٥٦ ٢٩٢ ٦١٨	٣٨,٢٢ %
استثمارات مالية بالقيمة العادلة من خلال الأرباح والخسائر	٣٨٧ ٢٦٧ ٦	٠,٣٣ %	٥٢٦ ٨٨٩ ٢	٠,٢٠ %
الإجمالي	١ ٨٩٣ ٦٠٥ ٠٢٥	١٠٠ %	١ ٦١٧ ٦٩٤ ٣٠٠	١٠٠ %

هذا وقد روعي في محفظة الاستثمارات السعي للحصول على أعلى عائد في إطار البعد عن المخاطر وتوفير اكبر قدر من السيولة للوفاء بالتزاماتنا قبل حملة الوثائق و المستفيدين منها .

# التوزيع النسبي للاستثمار



## ثامنا : نتائج فروع التأمين

وفقا لما أظهرته حسابات النتيجة تبين أن فرع تأمينات الممتلكات والمسئوليات ( التأمينات العامة ) قد حقق عام ٢٠٢٤/٢٠٢٣ فائض نشاط وقدره ١٦٣,٢٣٧ مليون جنيه مقابل ٧١,٣٦٨ مليون جنيه عام ٢٠٢٣/٢٠٢٢ بزيادة قدرها ٩١,٨٦٩ مليون جنيه عن العام السابق.


## تاسعا: أرباح العام

بلغ صافى أرباح الشركة عن السنة المالية المنتهية في ٢٠٢٤/٦/٣٠ قبل خصم الضرائب مبلغ ١٨٥,١٢٦ مليون جنيه مقابل ٨٠,٥٨٢ مليون جنيه للعام السابق - كما بلغ صافى أرباح الشركة عن السنة المالية المنتهية في ٢٠٢٤/٦/٣٠ بعد خصم الضرائب مبلغ ١٦٣,٧١٨ مليون جم مقابل ٧٢,٩٣٦ مليون جم للعام السابق .

## عاشرا: المرتبات والأجور

بلغت المرتبات والأجور وما في حكمها مبلغ وقدره ٢١٦ مليون جنيه بنسبة ٧٧,٤٠٪ من إجمالي المصروفات العمومية الإدارية . وبلغ عدد العاملين المعيّنين بالجهاز الإدارى بالشركة ٨٠٧ موظف .

# بيانات في شأن الحوكمة



## ١. مجلس الإدارة

يتكون مجلس إدارة الشركة من تسعة أعضاء بيانهم كالتالي:

الاسم	الصفة	ملاحظات
1. السيد المهندس/ محمد عادل فتحي	رئيس مجلس الإدارة	من ذوي الخبرة، طبقاً لقانون الاشراف والرقابة على التأمين
2. السيد الأستاذ/ محمد حسن فرغلي	عضو مجلس الإدارة المنتخب	من ذوي الخبرة، طبقاً لقانون الاشراف والرقابة على التأمين
3. السيد الأستاذ/ وليد ابراهيم احمد مصطفى	عضو غير تنفيذي	ممثل شركة الوادي الأخضر للاستثمار والتنمية
4. السيد المهندس / أحمد عبد المجيد محمد العدواني	عضو غير تنفيذي	ممثل شركة الوادي الأخضر للاستثمار والتنمية
5. السيدة المهندسة / هبة أحمد أبو العلاء عبد الحميد عيسى	عضو غير تنفيذي	ممثل شركة الوادي الأخضر للاستثمار والتنمية
6. السيدة المهندسة / عيبر أحمد محمد مرسى	عضو غير تنفيذي	ممثل شركة الوادي الأخضر للاستثمار والتنمية
7. السيد المهندس / مصطفى قناوي أحمد أحمد	عضو غير تنفيذي	ممثل صندوق التأمين الخاص بالعاملين بهيئة قناة السويس
8. السيد المهندس/ جمال السيد أبو الخير اللبودي	عضو غير تنفيذي	ممثل صندوق التأمين الخاص بالعاملين بهيئة قناة السويس
9. السيد الأستاذ / السيد أبو الفتوح السيد فرج	عضو غير تنفيذي	ممثل صندوق التأمين الخاص بالعاملين بهيئة قناة السويس

## ٢. اجتماعات مجلس الادارة

عدد اجتماعات مجلس إدارة الشركة (١٤) اجتماع خلال العام المالي وقد بلغت نسبة الحضور فيها ١٠٠٪ للسادة أعضاء مجلس الإدارة فيما عدا السيدة المهندسة / مفيدة كمال الدين ابراهيم حيث اعتذرت عن جلستين .

## ٣. خدمة المجتمع والبيئة

قامت الشركة بالمساهمة في خدمة المجتمع وذلك بالحرص الدائم على تقديم مساعدات عينية ونقدية للجمعيات والمؤسسات الخيرية وكذا المستشفيات الحكومية حيث بلغت قيمة التبرعات والإعانات خلال السنة المالية ٢٠٢٤/٢٠٢٣ مبلغ وقدره ٢٥٠.٠٠٠ جنيه مصري وتساهم الشركة في خدمة البيئة من خلال توفير بيئة صحية بالشركة وذلك بمنع التدخين داخل الشركة .

## ٤. إدارة المخاطر

إنطلاقاً من قناعات الشركة و إيماناً بأهمية و دور إدارة المخاطر المؤسسية قامت الشركة بإنشاء هذه الادارة خلال الربع الاول من العام المالي ٢٠١٥/٢٠١٤ و التي تقوم بدورها في حماية المؤسسة تجاة المخاطر المختلفة من ( مخاطر استراتيجية ، مخاطر تشغيلية ، مخاطر مالية و مخاطر سوق ... إلخ) والتي قد تهدد مسيرتها و قد اسهم تأسيس هذه الادارة في مساعدة الشركة في الحصول على تصنيف إئتماني مميز من قبل وكالة التصنيف الائتماني AmBest و التي تعد الوكالة الاهم في تصنيف شركات التأمين حيث منحت الوكالة شركة قناة السويس للتأمين تصنيف إئتماني “FSR” (B-) وتصنيف إئتماني للمصدر طويل الاجل “ICR”(bb-) بالإضافة إلى تصنيفا محليا “NSR” (aa.EG- Superior) و هو ما يؤكد القوة المالية للشركة و مكانتها في سوق التأمين العالمي و المحلي.



# القوائم المالية

٢٠٢٤ / ٦ / ٣٠

# المركز المالي المعدل في ٣٠ يونيو ٢٠٢٤

## تأمينات الممتلكات والمسئوليات

القيمة بالجنيه المصري

البيان	رقم الإيضاح	٣٠ يونيو ٢٠٢٤	٣٠ يونيو ٢٠٢٣ المعدل
<b>الأصول</b>			
النقدية بالخبزينة ولدى البنوك	٥	٣١٨ ٨٠٤ ٤٥٢	١٨٩ ٧٨١ ٥٦٨
الأوعية الادخارية لدى البنوك	٦	٥٧٤ ١٦٤ ٣٦٥	٦٨ ٢٩٢ ٥٦
الأصول المالية المبوبة بالقيمة العادلة من خلال الأرباح والخسائر	٧	٦ ٢٦٧ ٣٨٧	٢ ٨٨٩ ٥٢٦
الأصول المالية المبوبة بالقيمة العادلة من خلال الدخل الشامل الآخر	٨	١٤٩ ٠٠١ ٨٠٤	١٣٢ ٠٣٥ ٨٠٧
الاستثمارات في الشركات التابعة	٩	١٤٨ ٢٠٠ ٠٠٠	١٢٤ ٢٠٠ ٠٠٠
الاستثمارات المالية المبوبة بالتكلفة المستهلكة	١٠	٩٦٥ ٨٧١ ٦٢٨	٦٨٨ ١٢٢ ٩٧١
الاستثمارات العقارية	١١	٥٠ ٠٩٩ ٨٤١	٥٢ ١٥٣ ٩٤٠
<b>إجمالي الاستثمارات</b>		<b>١ ٨٩٣ ٦٠٥ ٠٢٥</b>	<b>١ ٦١٧ ٦٩٤ ٣٠٠</b>
مدينو عمليات التأمين	١٢	٤٤٤ ٦٨٣ ٠٨٧	٤٥١ ٤٥٢ ٠٠٠
الأرصدة المدينة لشركات التأمين وإعادة التأمين	١٣	٦٢ ٢٠٧ ٩٦٣	٤٠ ٠٥٣ ٧٥١
الأصول الأخرى	١٤	٧٠ ٩١٢ ٠٤٩	٩١ ٣٢٣ ٢٥٣
أصول حق الإنتفاع	١٥-١٦	٢ ٣٦١ ٠٠٧	٣ ٩٧٩ ٣٠٨
أصول ثابتة	١٦	٧٠ ١٤٠ ٢٠٦	٥٨ ١٣٥ ٦٣٦
أرصدة مدينة شركات تابعة	١٧-٣٣	٩٨٩ ٣١٨	
<b>إجمالي الأصول</b>		<b>٢ ٨٦٣ ٧٠٣ ١٠٧</b>	<b>٢ ٤٥٢ ٤١٩ ٨١٦</b>
<b>الالتزامات وحقوق المساهمين</b>			
حقوق حملة وثائق التأمين	١٧	١ ٠٤١ ٢٠٨ ٩١٦	٩٢١ ٧٢٩ ٨٠٢
<b>إجمالي حقوق حملة الوثائق</b>		<b>١ ٠٤١ ٢٠٨ ٩١٦</b>	<b>٩٢١ ٧٢٩ ٨٠٢</b>
الأرصدة الدائنة (شركات التأمين أو إعادة التأمين)	١٨	٨٦٠ ٥٦٩ ٠٦٥	٧٨٦ ٢٤٢ ١١٣
الدائنون والأرصدة الدائنة الأخرى	١٩	٢٨٧ ٠٨١ ٢٩٨	٢٣٥ ٧٩٣ ٨٥٨
التزامات حق الانتفاع	١٩-١٩	٣ ٢٥٩ ١٩١	٥ ٢٠٠ ٦٣٧
المخصصات	٢٠	٧٩ ٧٦٤ ٣٩٣	٤٢ ٠٤٦ ٤٨٩
الإلتزامات الضريبية المؤجلة	٣٤	٢٩ ٢٦٣ ٠٨٥	٤٥ ٨٦٢ ٠٤٤
أرصدة دائنة شركات تابعة	٣٣	.	٧٤٢ ١٧٩
<b>إجمالي الالتزامات</b>		<b>٢ ٣٠١ ١٤٥ ٩٤٨</b>	<b>٢ ٠٣٨ ٠١٧ ١٢٢</b>
<b>حقوق المساهمين</b>			
رأس المال المدفوع	٢١	٢٧٥ ٠٠٠ ٠٠٠	٢٥٠ ٠٠٠ ٠٠٠
الإحتياطيات	٢٠-٢١	٤٧ ٧٩٨ ٠٥١	٤٣ ٩٢٤ ١٨٢
(الخسائر) الأرباح المرحلة	٣٨	(٦ ٨٢٤ ٨٦٢)	(٧٧٦ ٥٦٥)
صافي أرباح العام		١٦٣ ٧١٨ ٧٤٣	٧٢ ٩٣٦ ٧٧٨
<b>حقوق المساهمين متضمنة أرباح العام</b>		<b>٤٧٩ ٦٩١ ٩٣٢</b>	<b>٣٦٦ ٠٨٤ ٣٩٥</b>
احتياطي القيمة العادلة للاستثمارات المالية من خلال الدخل الشامل الآخر		٨٢ ٨٦٥ ٢٢٧	٤٨ ٣١٨ ٢٩٩
<b>إجمالي حقوق المساهمين</b>		<b>٥٦٢ ٥٥٧ ١٥٩</b>	<b>٤١٤ ٤٠٢ ٦٩٤</b>
<b>إجمالي الالتزامات وحقوق المساهمين</b>		<b>٢ ٨٦٣ ٧٠٣ ١٠٧</b>	<b>٢ ٤٥٢ ٤١٩ ٨١٦</b>
<b>الإلتزامات العرضية والإرتباطات</b>	٣٩	٤ ٨١٨ ٠٧٤	٤ ٩٦٨ ٩٤٦

الإيضاحات المرفقة جزءاً من القوائم المالية وتقرأ معها

عضو مجلس الادارة المنتدب

محمد حسن فرغلي

رئيس القطاعات المالية والاستثمار

محاسب / محمد عبد الرحيم محمد

رئيس قطاع الشؤون المالية- الميزانيات

محاسب / خالد عبد المنعم شبل

## قائمة إيرادات ومصروفات تأمينات الممتلكات والمسئوليات المعدلة عن العام المالي المنتهي في ٣٠ يونيو ٢٠٢٤ إجمالي الفرق

القيمة بالجنيه المصري

٣٠ يونيو ٢٠٢٣	٣٠ يونيو ٢٠٢٤	رقم الإيضاح	البيان
<b>الإيرادات</b>			
١ ٣٧٥ ٣٠٨ ٧٣٩	١ ١٦٥ ٤٣٠	٢٧	الأقساط المباشرة
١٠٦ ٤٨١	٦ ٧٨٠ ٩٧٣	٢٧	أقساط إعادة التأمين الوارد
١ ٣٧٥ ٤١٥ ٢٢٠	١ ١٧٢ ٩٤٦ ٤٠٣	٢٧	إجمالي الأقساط
٨٠٧ ٧٠٩ ٢٦٨	٨٦١ ٧٢٥ ٥٧٠	٢٧	أقساط إعادة التأمين الصادر
٥٦٧ ٧٠٥ ٩٥٢	٧٥٦ ٢٢٠ ٨٣٣	٢٧	صافي الأقساط
<b>التغير في قيمة مخصص الأخطار السارية</b>			
٥٠٩ ٥٠٨ ٥٩٥	٥٣٧ ٤٩٧ ٢٧٧	١٧	مخصص الأخطار السارية في أول المدة
٥٣١ ٣٥١ ٩٦٠	٥٧٧ ٦١١ ٤١٧	١٧	مخصص الأخطار السارية في آخر المدة
٥٤٥ ٨٦٢ ٥٨٧	٧١٦ ١٠٦ ٩٩٣	٢٩	الاقساط المكتسبة
١٦٨ ١٢٤ ٤٨٦	٢٦ ١١٩ ١٢٤	٢٥	عمولات عمليات إعادة التأمين الصادر
١٧ ٧٩٥ ١٧١	١٨ ٩١٥ ١٨٨	٢٥	إيرادات تشغيل أخرى
٧٣١ ٧٨٤ ٢٤٤	٩٥١ ١٤١ ٠٠٥		إجمالي الإيرادات
<b>المصروفات</b>			
٣٤٤ ٩١٤ ١٤٩	٥٦٠ ٩٠٧ ٧٧٨	٢٨	التعويضات المسددة عن العمليات المباشرة
٨ ٧٤٨ ٧٨٤	٥٦٠ ٩٠٧ ٧٧٨	٢٨	التعويضات المسددة عن عمليات إعادة التأمين الوارد
٣٥٣ ٢٦٢ ٩٣٣	٥٦٠ ٩٠٧ ٧٧٨	٢٨	إجمالي التعويضات
١٦٦ ٦٥ ٧٩٤	٣٢٢ ٥٤٢ ٦٠٥	٢٨	التعويضات المستردة عن عمليات إعادة التأمين الصادر
١٨٧ ٥٩٧ ١٣٩	٢٣٨ ٣٦٥ ١٧٣	٢٨	صافي التعويضات
<b>التغير في مخصص تعويضات تحت التسوية</b>			
٢٧٣ ٢٤٣ ٠٩٤	٣١١ ٧٩٣ ٥١٦	١٧	مخصص التعويضات تحت التسوية في آخر العام
٢٢٨ ٧٨٧ ٠١٧	٢٧٦ ١٧٣ ٠١٥	١٧	مخصص التعويضات تحت التسوية في أول العام
٢٣٢ ٤٥٣ ٢١٦	٢٧٣ ٩٨٥ ٦٧٤		التعويضات التحميلية
<b>التغير في مخصص التقلبات العكسية</b>			
١١٦ ٧٣٤ ٧٤٨	١٥١ ٨٠٣ ٩٨٣	١٧	مخصص التقلبات العكسية في آخر العام
١٠١ ٩٥١ ٥٠٩	١١٦ ٧٣٤ ٧٤٨	١٧	مخصص التقلبات العكسية في أول العام
٧٩ ٤٦٨ ٠٩٥	١١٥ ٤٠٤ ٤٨٤	٣٠	عمولات مباشرة
١٨٩ ٨٠٠ ٣٢٩	٢٣٤ ٤٦ ٥٢٥	٢٩	تكاليف الإنتاج
١١ ٩٨٢ ٦٠٦	٢٢ ٦٤٧ ٨٠٨	٣٠	عمولات عمليات إعادة التأمين الوارد
٢٨١ ٢٥١ ٠٣٠	٣٧٢ ٠٩٨ ٨١٧	٣١	إجمالي العمولات وتكاليف الإنتاج
٢٣٤ ٤٠٦ ١١٠	٢٧٩ ٠٣٨ ١٦٠	٣١	مصروفات عمومية وإدارية
٧٦٢ ٨٩٣ ٦١٥	٩٦٠ ١٩١ ٨٨٦		إجمالي المصروفات
<b>عجز الاكتتاب</b>			
(٣١ ١٠٩ ٣٧١)	(٩ ٠٥٠ ٨٨١)	٢٢	صافي الدخل من الإستثمارات المخصصة
١٠٠ ٢٩٣ ٨٨١	١٦٩ ٢٥٤ ٧٤٢	٢٤	المخصصات المكونة للإستثمارات المخصصة
(٢ ٦٥٩ ٥٧٧)	(٥ ١٠٧ ٠٨٨)	١٥	خسائر إضمحلال مدينو عمليات التأمين
٤٧٥ ٤٩٣	٢ ٠٧٣ ٠٤٦		
٧١ ٣٦٨ ٥٩٤	١٦٣ ٢٣٧ ٩٠٣	٢٣	فائض نشاط تأمينات الممتلكات والمسئوليات
			المرحل لقائمة الدخل

تتضمن المخصصات الفنية أول المدة فروق تقييم العملة.  
الإيضاحات المرفقة جزأ لا يتجزأ من القوائم المالية وتقرأ معها.

عضو مجلس الإدارة المنتدب

محمد حسن فرغلي

رئيس القطاعات المالية والاستثمار

محاسب / محمد عبد الجاف محمد

رئيس قطاع الشؤون المالية - الميزانيات

محاسب / خالد عبد المنعم شبل

قائمة الدخل المعدلة عن العام المالي  
المنتهي في ٣٠ يونيو ٢٠٢٤

القيمة بالجنيه المصري

البيان	رقم الإيضاح	٣٠ يونيو ٢٠٢٤	٣٠ يونيو ٢٠٢٣
فائض النشاط التأميني	٢٣	١٦٣ ٢٣٧ ٩٠٣	٧١ ٣٦٨ ٥٩٤
<b>الإجمالي</b>		<b>١٦٣ ٢٣٧ ٩٠٣</b>	<b>٧١ ٣٦٨ ٥٩٤</b>
صافي الدخل من الإستثمارات غير المخصصة (الحره)	٢٤	٧٠ ٧٢١ ٦١٠	٥١ ٩٧٤ ٣٤٧
مخصصات انتفى الغرض منها	١٠-٢٥	٩ ١٥٢ ٠٥٧	٣ ٨٦٧ ٧٥٨
إيرادات تشغيل أخرى	٢٥	٢٦ ٣٥٧ ٦٠٤	٢٠ ٢٠٩ ٦٦٤
<b>الإجمالي</b>		<b>٢٦٩ ٤٦٩ ١٧٤</b>	<b>١٤٧ ٤٢٠ ٣٦٣</b>
مخصص إهلاك الإستثمارات العقارية غير المخصصة (الحره)	١١	(١٠٧ ٠٢٢)	(١٠١ ٥٨٨)
إهلاك الاصول الثابتة	١٦	(٤ ٤٩٦ ٤٩٢)	(٣ ٨٨٨ ٠٤٧)
مخصصات	٢٠	(٤٧ ١٤٦ ٨٥٥)	(٣٢ ٧٢٧ ٠٥٧)
مصروفات تشغيل أخرى	٢١	(١٧ ٤٠٥ ٣٦٤)	(٣٤ ٠٣٩ ٤٠٨)
خسائر إئتمانية انتفى الغرض منها لشركات التأمين وإعادة التأمين	١٥	(١٥ ١٨٦ ٤٦٧)	٣ ٩١٨ ٦٥٥
<b>صافي أرباح العام قبل خصم الضريبة</b>		<b>١٨٥ ١٢٦ ٩٧٤</b>	<b>٨٠ ٥٨٢ ٩١٨</b>
ضريبة الدخل عن العام		(٢٠ ١٢٦ ٢٥٨)	(٦ ٩١٣ ٣٩١)
مصروف الضريبة المؤجلة	٣٤	(١ ٢٨١ ٩٧٣)	(٧٣٢ ٧٤٩)
<b>صافي أرباح العام بعد خصم الضريبة</b>		<b>١٦٣ ٧١٨ ٧٤٣</b>	<b>٧٢ ٩٣٦ ٧٧٨</b>
نصيب السهم من حصة المساهمين من صافي أرباح العام	٣٢	٥,٩٥	٢,٩٢

الإيضاحات المرفقة جزأ لا يتجزأ من القوائم المالية وتقرأ معها.

عضو مجلس الادارة المنتدب

محمد حسن فرغلي

رئيس القطاعات المالية والاستثمار

محاسب / محمد عبد الجاهد محمد

رئيس قطاع الشؤون المالية-الميزانيات

محاسب / خالد عبد المنعم شبل

قائمة الدخل الشامل المعدلة عن العام المالي  
المنتهي في ٣٠ يونيو ٢٠٢٤

القيمة بالجنيه المصري

٣٠ يونيو ٢٠٢٣	٣٠ يونيو ٢٠٢٤	البيان
٧٢ ٩٣٦ ٧٧٨	١٦٣ ٧١٨ ٧٤٣	صافي ارباح العام بعد خصم الضريبة
		<b>الدخل الشامل الاخر</b>
	(٩ ٥٣٢ ٥٧٢)	أثار التغير في اسعار صرف العملات الاجنبية (١)
٨٢ ٣٥٥ ٧١٦	٩٩ ٠٦١ ٧١٢	فروق تقييم استثمارات مالية بالقيمة العادلة
		من خلال الدخل الشامل الاخر
(١٨ ٥٣٠ ٠٣٦)	(٢٢ ٢٧٩ ٨٨٥)	الضريبة المؤجلة الناتجة عن ارباح تقييم استثمارات مالية
		بالقيمة العادلة من خلال الدخل الشامل الاخر
٦٣ ٨٢٥ ٦٨٠	٧٦ ٧٤١ ٨٢٧	صافي فروق تقييم استثمارات مالية بالقيمة العادلة
		من خلال الدخل الشامل الاخر (٢)
٦٣ ٨٢٥ ٦٨٠	٦٧ ٢٠٩ ٢٥٥	مجموع عناصر الدخل الشامل الاخرى عن العام
		بعد خصم الضريبة (٢+١)
١٣٦ ٧٦٢ ٤٥٨	٢٣٠ ٩٢٧ ٩٩٨	إجمالي الدخل الشامل عن العام

عضو مجلس الادارة المنتدب

محمد حسن فرغلي

رئيس القطاعات المالية والاستثمار

محاسب / محمد عبد الجافت محمد

رئيس قطاع الشئون المالية-الميزانيات

محاسب / خالد عبد المنعم شبل

## قائمة التدفقات النقدية المعدلة عن العام المالي المنتهي في ٣٠ يونيو ٢٠٢٤

القيمة بالجنيه المصري

البيان		٣٠ يونيو ٢٠٢٤	٣٠ يونيو ٢٠٢٣
<b>التدفقات النقدية من أنشطة التشغيل</b>			
صافي الربح قبل الضريبة		١٨٥ ١٢٦ ٩٧٤	٨٠ ٥٨٢ ٩١٨
<b>تسويات لصافي الربح للوصول الى صافي التدفقات النقدية من أنشطة التشغيل:</b>			
(رد) المكون خسائر ائتمانية متوقعة واهلاك واستهلاك		١٥ ٢٦٠ ٤٧٧	(٤ ٧٣١ ٩٦٩)
المخصصات الفنية		١١٩ ٤٧٩ ١١٤	٨٨ ١٣٣ ٠٧٢
المكون من المخصصات		٤٧ ١٤٦ ٨٥٥	٣٢ ٧٢٧ ٠٥٧
المخصصات انتفى الغرض منها		(٩ ٤٢٨ ٩٥١)	(٣ ٨٦٧ ٧٥٨)
(أرباح) خسائر بيع أصول ثابتة		(١ ٢٤١ ٠٥٣)	(١٥٧ ٢٠٣)
<b>ربح التشغيل قبل التغير في أصول وإلتزمات التشغيل</b>			
		٣٥٥ ٩٤٣ ٤١٦	١٩٢ ٦٨٦ ١١٧
(الزيادة) في استثمارات مالية بالقيمة العادلة من خلال الارباح والخسائر		(٢٥٩ ٨٨٤)	(١ ٥٢٥ ١٦٦)
(الزيادة) في مدينو عمليات التأمين		(٩٥ ٧٦٤)	(١٣٦ ٨٩٧ ٧٨٢)
(الزيادة) (النقص) في شركات تأمين وإعادة التأمين (أرصدة مدينة)		(٣٧ ٣٤٠ ٦٧٩)	٤٠ ٦٦٩ ٢١٣
النقص في أصول أخرى		١٨ ٧٨٣ ٩٧١	٧ ٩٠٨ ٩٥٣
الزيادة في شركات التأمين وإعادة التأمين (أرصدة دائنة)		٧٣ ٩٢٦ ٩٥٢	٢٠٩ ٤٤٦ ٠٣٠
الزيادة في دائنون وأرصدة دائنة أخرى		١١ ٣٣٨ ٨٠٤	(١٦٦ ٠٣٠ ٨٥٦)
(الزيادة) في الأرصدة الدائنة للشركة التابعة		(٩٨٩ ٣١٨)	.
(النقص) في الأرصدة الدائنة للشركة التابعة		(٧٤٢ ١٧٩)	(٧٤٣ ٥٧٦)
<b>صافي التدفقات النقدية الناتجة من أنشطة التشغيل</b>			
		٤٢٠ ٥٦٥ ٣١٩	١٤٥ ٥١٢ ٩٣٣
<b>صافي التدفقات النقدية الناتجة من أنشطة التشغيل</b>			
النقص (الزيادة) في الودائع لدى البنوك لأكثر من ثلاثة شهور		١٥٠ ٦٨٢ ١٦٢	١٨٤ ٥٢٠ ٠٢٥
(الزيادة) في اذون الخزانة وأوراق حكومية أخرى قابلة للخصم لأكثر من ثلاثة شهور		(٤٤٥ ٢٦٩ ٦٠١)	(١٢١ ٨٨٦ ٧٩٥)
(المدفوع) المحصل من بيع استثمارات مالية أخرى		٩٢ ٩٢٩ ٧٥٥	(٦٥ ٣٠٢ ٨٩٥)
المحصل من بيع أصول ثابتة		١ ٤٤٦ ٠٤٠	٢ ٢٧٧ ٣٨٥
(المدفوع) المحصل لشراء إستثمارات عقارية		(٥ ٧٨٨ ٩٩٨)	(١١ ٢٣٥ ٦٥٨)
(المدفوع) لشراء أصول ثابتة		(٩ ٥٧٧ ٣٥٠)	(٣ ٣٨٤ ٣٠٤)
<b>صافي التدفقات النقدية (المستخدمة في) أنشطة الاستثمار</b>			
		(٢١٥ ٥٧٧ ٩٩٢)	(١٥ ٤١٢ ٢٤٢)
<b>التدفقات النقدية من أنشطة التمويل</b>			
المحصل من إصدار الأسهم		٢٥ ... ..	٢٠ ... ..
توزيعات الأرباح المدفوعة		(٦٥ ٥٧٨ ٦٣٤)	(٤٦ ٠٧٤ ٦٦٠)
<b>صافي التدفقات النقدية (المستخدمة في) أنشطة التمويل</b>			
صافي الزيادة في النقدية وما في حكمها		١٦٤ ٤٠٨ ٦٩٣	(١٠٤ ٠٦٠ ٣١٠)
رصيد النقدية وما في حكمها في أول العام		٤٩١ ١٤٨ ٥٣٣	٣٨٧ ١٢٢ ٥٠٢
رصيد النقدية وما في حكمها في آخر العام		٦٥٥ ٥٥٧ ٢٢٦	٤٩١ ١٤٨ ٥٣٣
نقدية وأرصدة لدى البنوك		٣١٨ ٨٠٤ ٤٥٢	١٨٩ ٧٨١ ٥٦٨
أذون خزانة وأوراق مالية أخرى قابلة للخصم		٦٥٥ ٠٥٠ ١٣٠	٢٨١ ٤٧٢ ٢٢٦
ودائع لدى البنوك		٥٧٤ ١٦٤ ٣٦٥	٦١٨ ٢٩٢ ٠٥٦
ودائع مجمدة لدى البنوك		(٤٩ ١١٦ ٤٥٦)	(٤٤ ٩٥٧ ٨٥٤)
ودائع لدى البنوك لمدة تزيد عن ثلاثة اشهر		(١٨٨ ٢٩٥ ١٣٥)	(٣٤٣ ٦٥٨ ٩٣٤)
أذون خزانة استحقاق أكثر من ثلاثة أشهر		(٦٥٥ ٠٥٠ ١٣٠)	(٢٠٩ ٧٨٠ ٥٢٩)
<b>النقدية وما في حكمها</b>			
		٦٥٥ ٥٥٧ ٢٢٦	٤٩١ ١٤٨ ٥٣٣

عضو مجلس الادارة المنتدب

محمد حسن فرغلي

رئيس القطاعات المالية والاستثمار

محاسب / محمد عبد الرحيم محمد

رئيس قطاع الشئون المالية-الميزانيات

محاسب / خالد عبد المنعم شبل

كوبري تحيا مصر



البيان	٢٠١٩ / ٢٠١٨	٢٠٢٠ / ٢٠١٩	٢٠٢٠ / ٢٠٢١
الاقساط المصدرة	١٠٦٧٠٤٠٨	١٠١٣٩٠٠٠	١٢٨٢٧٨١١٤
التعويضات المدفوعة	٣٨٣٤٠٢٢٢	٣٥١٦٠٥٨٣	٣٧٤٠٦٤٢٩
اجمالى حقوق حملة الوثائق	٥٢٠٣٣٣٧٠٢	٥٥٧٩٩٤٣٦٤	٣٧٠٣٧٨٧٨
اجمالى الاستثمارات	١١٠١٨٣١١٤	١٢١٤٣٠٩١٧٨	١٤٠١٧١٣٥٩
صافى الارباح المحققة	٥٩٣٣٢٧٠٤	٤٥٤٤٠٧٥٧	٣٨٧٩٠٦٠
اجمالى حقوق المساهمين	٦٩٦٥٨١٦٨	٦٧٣٩٢٣٠٦٧	٣٢٢٨١٢٠٢٠٦٣
رأس المال المدفوع	١٧٠٠٠٠٠٠٠	١٩٠٠٠٠٠٠٠	١٩٠٠٠٠٠٠٠
عدد العاملين	٧٧٥	٧٧٥	٨٥١



القيمة بالجنيه المصري

٢٠٢٤/٢٠٢٣	٢٠٢٣/٢٠٢٢	٢٠٢٢/٢٠٢١
٤.٣ ٩٤٦ ١٧	٢٢.٤١٥ ٣٧٥	١٩٥.٩٤٠ ٣٢٢
٥٦.٩٠٧ ٧٧٨	٣٣٩ ٢٣٣ ٣٥٣	٤٥٠.١١٥ ٥٦.
١.٤١ ٢.٨ ١٠	٩٢١ ٧٢٩ ٨.٢	٧٣.٥٩٦ ٨٣٣
١ ٨٩٣ ٢٠٥	٣.٠٣٩ ١٧	٩٠٥.٢٠٩ ٢٨٢
١ ٧٤٣ ٧١٨ ٣٧	٧٢ ٩٣٧ ٧٧٨	٣٩٣ ٣٢٤ ٦.
٥٦٢ ٥٥٧ ١٥٩	٤١٤ ٤.٢ ٩٩٤	٣٩٥ ١٧٢ ٣٩٥
٢٧٥ ... ..	٢٥٠ ... ..	٢٣. ... ..
٨٠٧	٨٣١	٨٢٢



# الإيضاحات المتممة للقوائم المالية للعام المالي المنتهي في ٢٠٢٤/٦/٣٠

## نبذة عن الشركة

تأسست شركة قناة السويس للتأمين ( شركة مساهمة مصرية ) وذلك بتاريخ ١٩٧٩/١٠/١٠ طبقا لأحكام القانون رقم ١٥٩ لسنة ١٩٨١ وقانون الإشراف والرقابة رقم ١٠ لسنة ١٩٨١ ولائحته التنفيذية ، وتقوم الشركة وفقا لقرار إنشائها والترخيص الصادر لها من الهيئة العامة للرقابة المالية ( المصرية للرقابة على التأمين سابقا ) بمزاولة عمليات التأمين وإعادة التأمين في فروع حريق / بحري / وحدات / حوادث متنوعة / هندسي / سيارات تكميلي / سيارات إجباري / نقل داخلي / رعاية صحية وذلك من خلال مركزها الرئيسي بمدينة الجيزة وعدد (٢٩) فرع.

## أسس إعداد القوائم المالية

تعد القوائم المالية طبقا لمعايير المحاسبة المصرية وفى ضوء ما يتطلبه قانون رقم ١٠ لسنة ١٩٨١ وتعديلاته ولائحته التنفيذية وكذا الأسس والقواعد والتعليمات الصادرة عن الهيئة العامة للرقابة المالية بما فى ذلك دليل تطبيق معايير المحاسبة المصرية على قطاع التأمين فى مصر . مع إضافة متطلبات المعيار المحاسبى المصرى رقم (٤٧) «الأدوات المالية» طبقا للتعليمات الصادرة عن الهيئة العامة للرقابة المالية فى هذا الشأن ، وكذا فى ضوء معايير المحاسبة المصرية المعدلة الصادرة خلال عام ٢٠١٩ وتعديلاتها وأحكام القوانين المحلية ذات الصلة. واعتبارا من ٢٠٢١/٧/١ وبمناسبة التعليمات الصادرة عن الهيئة العامة للرقابة المالية بشأن تطبيق المعيار المحاسبى المصرى رقم (٤٧) «الأدوات المالية» قامت الإدارة بإعداد القوائم المالية الدورية المنتهية فى ٣١ ديسمبر ٢٠٢١ بتعديل بعض السياسات المحاسبية وأسس القياس فى ضوء المعايير المحاسبية أرقام ٤٧ «الأدوات المالية»



## قائمة التغيير في حقوق المساهمين

البيان	رأس المال	الاحتياطات			
		قانوني	عام	رأسمالي	خاص
	جنبها	جنبها	جنبها	جنبها	جنبها
<b>الرصيد في ١ يوليو ٢٠٢٢</b>	٢٣.٠٠٠.٠٠٠	٣١.٥٤٧.٨٨٢	٥.٢٦٣.٣٥٩	٣.١٦٠.٣٥٥	٤٠.٣٥٨
زيادة رأس المال	٢٠.٠٠٠.٠٠٠	-	-	-	-
توزيعات أرباح	-	٢.٩٨٥.١٢٥	-	٩٢٦.٨٩٦	-
أثار التغييرات في أسعار صرف العملات الأجنبية	-	-	-	-	-
وفقاً لقرار رئيس مجلس الوزراء رقم ١٨٤٧ لسنة ٢٠٢٣	-	-	-	-	-
تسويات (رد فروق تقييم القيمة العادية)	-	-	-	-	-
تسويات	-	-	-	-	-
الدخل الشامل الآخر	-	-	-	-	-
صافي ربح العام	-	-	-	-	-
إجمالي الدخل الشامل عن العام	-	-	-	-	-
<b>الرصيد في ٣٠ يونيو ٢٠٢٣</b>	٢٥٠.٠٠٠.٠٠٠	٣٤.٤٨٩.٩٠٧	٥.٢٦٣.٣٥٩	٤.٠٨٢.٢٥١	٤٠.٣٥٨
<b>الرصيد في ١ يوليو ٢٠٢٣</b>	٢٥٠.٠٠٠.٠٠٠	٣٤.٤٨٩.٩٠٧	٥.٢٦٣.٣٥٩	٤.٠٨٢.٢٥١	٤٠.٣٥٨
زيادة رأس المال	٢٥.٠٠٠.٠٠٠	-	-	-	-
توزيعات أرباح	-	٣.٦٣٤.٨٩٠	-	٢٣٨.٩٧٩	-
الأرباح غير المحققة من استثمارات مالية متاحة للبيع	-	-	-	-	-
أثار تحرير في أسعار صرف العملات الأجنبية في ٦ مارس ٢٠٢٤	-	-	-	-	-
تسويات لرد أثار التغير في أسعار صرف العملات الأجنبية	-	-	-	-	-
تسويات رد فروق تقييم القيمة العادية	-	-	-	-	-
قيمة فروق تقييم القيمة العادية	-	-	-	-	-
الدخل الشامل الآخر	-	-	-	-	-
صافي ربح العام	-	-	-	-	-
إجمالي الدخل الشامل عن العام	-	-	-	-	-
<b>الرصيد في ٣٠ يونيو ٢٠٢٤</b>	٢٧٥.٠٠٠.٠٠٠	٣٨.١٢٤.٧٩٧	٥.٢٦٣.٣٥٩	٤.٣٢١.٢٣٠	٤٠.٣٥٨

المعدلة عن العام المالي المنتهي في ٣٠ يونيو ٢٠٢٤

القيمة بالجنيه المصري						
الإجمالي	صافي أرباح العام	المسدد تحت زيارة رأس المال	(خسائر) أرباح مرحلة	← الأرباح / الخسائر غير المحققة من استثمارات مالية متاحة للبيع	مخاطر آثار تطبيق معيار ٤٧	أخرى
					جنيها	جنيها
٣٩٥ ١٧٦ ٦٩٣	٦٠ ٦٢٤ ٣٩٣	-	(٩ ٩٧٠ ٨٨٣)	٧٤ ٥٦٠ ٢٢	-	٤٨ ٣٠٧
٢٠ ... ..	-	-	-	-	-	-
(٤٦ ٠٧٤ ٦٦٠)	(٦٠ ٦٢٤ ٣٩٣)	-	١٠ ٦٤٢ ٧١٢	-	-	-
(٢٨ ٥٠٦ ٨١٤)	-	-	(٢٨ ٥٠٦ ٨١٤)	-	-	-
٢٨ ٥٠٦ ٨١٤	-	-	٢٨ ٥٠٦ ٨١٤	-	-	-
(٩٠ ٠١٣ ٤٠٣)	-	-	-	(٩٠ ٠١٣ ٤٠٣)	-	-
(١ ٤٤٨ ٣٩٤)	-	-	(١ ٤٤٨ ٣٩٤)	-	-	-
٦٣ ٨٢٥ ٦٨٠	-	-	-	٦٣ ٨٢٥ ٦٨٠	-	-
٧٢ ٩٣٦ ٧٧٨	٧٢ ٩٣٦ ٧٧٨	-	-	-	-	-
١٣٦ ٧٦٢ ٤٥٨	٧٢ ٩٣٦ ٧٧٨	-	-	٦٣ ٨٢٥ ٦٨٠	-	-
٤١٤ ٤٠٢ ٦٩٤	٧٢ ٩٣٦ ٧٧٨	-	(٧٧٦ ٥٦٥)	٤٨ ٣١٨ ٢٩٩	-	٤٨ ٣٠٧
٤١٤ ٤٠٢ ٦٩٤	٧٢ ٩٣٦ ٧٧٨	-	(٧٧٦ ٥٦٥)	٤٨ ٣١٨ ٢٩٩	-	٤٨ ٣٠٧
٢٥ ... ..	-	-	-	-	-	-
(٦٥ ٥٧٨ ٦٣٤)	(٧٢ ٩٣٦ ٧٧٨)	-	٣ ٤٨٤ ٢٧٥	-	-	-
-	-	-	-	-	-	-
(٩ ٥٣٢ ٥٧٢)	-	-	(٩ ٥٣٢ ٥٧٢)	-	-	-
(٤٢ ١٩٤ ٨٩٩)	-	-	-	-	-	-
-	-	-	-	(٤٢ ١٩٤ ٨٩٩)	-	-
-	-	-	-	-	-	-
٧٦ ٧٤١ ٨٢٧	-	-	-	٧٦ ٧٤١ ٨٢٧	-	-
٦١٣ ٧١٨ ٧٤٣	٦١٣ ٧١٨ ٧٤٣	-	-	-	-	-
٢٤٠ ٤٦٠ ٥٧٠	٦١٣ ٧١٨ ٧٤٣	-	-	٧٦ ٧٤١ ٨٢٧	-	-
٥٦٢ ٥٥٧ ١٥٩	٦١٣ ٧١٨ ٧٤٣	-	(٦ ٨٢٤ ٨٢٢)	٨٢ ٨٦٥ ٢٢٧	-	٤٨ ٣٠٧

# نصيب السهم من حصة المساهمين فى صافى أرباح العام

القيمة بالجنيه المصري

البيان	٢٠٢٤/٦/٣٠	٢٠٢٣/٦/٣٠
صافى ارباح العام	١٦٣ ٧١٨ ٧٤٣	٧٢ ٩٣٦ ٧٧٨
مكافأة أعضاء مجلس الإدارة	.	(٥٥ ٥٧٨ ٦٣٤)
حصة العاملين فى الأرباح	.	(٦ ... ..)
حصة المساهمين فى الأرباح	١٦٣ ٧١٨ ٧٤٣	٦١ ٣٥٨ ١٤٤
المتوسط المرجح لعدد الأسهم	٢٧ ٥٠٠ ٠٠٠	٢٥ ٠٠٠ ٠٠٠
نصيب السهم من حصة المساهمين فى صافى ارباح العام	٥.٩٥	٢.٤٥

## أرصدة دائنه شركات تابعة

القيمة بالجنيه المصري

البيان	٢٠٢٤ /٦/٣٠	٢٠٢٣/٦/٣٠ المعدل
شركة قناة السويس لتأمينات الحياه		٧٤٢ ١٧٩
إجمالي		٧٤٢ ١٧٩

## أرصدة دائنه شركات تابعة

القيمة بالجنيه المصري

البيان	٢٠٢٤ /٦/٣٠	٢٠٢٣/٦/٣٠ المعدل
شركة قناة السويس لتأمينات الحياه	٩٨٩ ٣١٨	
إجمالي	٩٨٩ ٣١٨	

# الموقف الضريبي





# الموقف الضريبي للشركة في ٢٠٢٤ / ٦ / ٣٠ المعدل

## أولاً: ضريبة شركات الأموال:

١. الفترة من ٨٧/٨٦ حتى ٩٨/٩٧ : أسفر النزاع عن استحقاق مبلغ وقدرة ٨٤٥ ٥٧١ جنية مصري للشركة سدد بالزيادة وذلك طبقاً لتسوية مركز كبار الممولين في ٢٧ / ٧ / ٢٠٠٩ مع العلم بأن السنوات ٨٧ / ٨٦ حتى ٩٠ / ٨٩ قامت المأمورية برفع دعوى أمام محكمة النقض على حكم محكمة الاستئناف الصادر لصالح الشركة ولم يصدر الحكم بعد.

٢. السنوات ٩١/٩٠ حتى ٢٠٠١/٢٠٠٠ : مسددة

٣. الفترة من ٢٠٠٢/٢٠٠١ حتى ٢٠٠٥/٢٠٠٤ : تم سداد الضريبة بالكامل للاستفادة من صدور القانون ١٧٤ لسنة ٢٠١٨ بإعفاء ٩٠٪ من الغرامات وللعلم والإحاطة فإن هذه السنوات محالة للمحكمة للطعن المقدم من الشركة في أحقية الشركة في تطبيق القانون ٥ والخاص بإعفاء فوائد الودائع وشهادات الاستثمار وأذون وسندات الخزانة حيث أن الخبير السابق الذي انتدب من المحكمة اعفي فوائد الودائع وتجاهل شهادات الاستثمار و أذون الخزانة فقامت الشركة بالطعن على القرار وتم تقديم جميع المستندات التي تثبت أحقية الشركة في ما تم عدم اعتماده وتم رفع دعوى أخرى أمام المحكمة.

وتم الحكم لصالح الشركة وجارى استلام الصيغة التنفيذية من المحكمة لتقديمها للضرائب حتى ولو قامت المأمورية المأمورية بالطعن على الحكم لابد للمأمورية وجوب التنفيذ وذلك بناء على رأى الادارة القانونية للشركة.

مع العلم ان تفاصيل الضريبة كانت كالآتي :-

القيمة بالجنيه المصري

الضريبة	٢٠٠٢ / ٢٠٠١	٢٠٠٣ / ٢٠٠٢	٢٠٠٤ / ٢٠٠٣	٢٠٠٥ / ٢٠٠٤	الإجمالي
طبقاً للفحص	١٦ ٩٣١ ٠٨٤	١٤ ٨٨٨ ٧٩٤	١٥ ٠٥٥ ٨٨٣	١٤ ٨٩١ ٩٤٤	٦١ ٧٦٧ ٧٠٥
طبقاً للجنة الداخلية والطعن	١٠ ٩٠٦ ٦٨٦	٧ ٢٩٤ ٩٤٩	٥ ٩٥٩ ٣٣٣	٧ ٦٤٨ ٥٠٦	٣١ ٨٠٩ ٤٧٤
طبقاً لحكم المحكمة	٥ ٣٩٥ ٨٥٢	٢ ٨٧٥ ٦٤٠	١ ٣٥٢ ٣٤٣	٢ ٦٦٥ ٦٨٨	١١ ٨٨٩ ٥٢٣

مع العلم بان الشركة مسددة كامل الضريبة عن هذه السنوات وبنسبة وفر للشركة ٨١٪ تقريباً حيث تم تخفيض الضريبة من ٦١٧٦٧٧٠٥ جنية الى ١١٨٨٩٥٢٣ جنية .

٤. الفترة من ٢٠٠٥ / ٢٠٠٦ حتى ٢٠٠٩/٢٠٠٧ : مسددة.

٥. الفترة من ٢٠٠٩/٢٠١٠ وحتى ٢٠١١/٢٠١٠ : تم سداد الضريبة بالكامل للاستفادة من صدور القانون ١٧٤ لسنة ٢٠١٨ بإعفاء ٩٠٪ من الغرامات.

٦. الفترة من ٢٠١١ / ٢٠١٢ وحتى ٢٠١٣/٢٠١٤ : تم عمل لجنة داخلية وتم اعتماد قرار اللجنة رسميا وارسال نماذج الربط الجديدة طبقا لقرار اللجنة وتم دفع ٦٠٠٠٠٠ جنية فرق الفحص.
- و جارى تعديل نماذج الربط لتسوية المبالغ المفوعة مع الاقرارات الضريبية عن هذه السنوات.
٧. الفترة من ٢٠١٤ / ٢٠١٥ وحتى ٢٠١٩/٢٠٢٠ : الشركة منتظمة في تقديم الإقرارات الضريبية و يتم الفحص حاليا عن هذه السنوات.
٨. الفترة من ٢٠١٩ / ٢٠٢٠ وحتى ٢٠٢٢/٢٠٢٣ : لم يتم الفحص

### ثانياً : كسب العمل :-

١. الفترة من بداية النشاط وحتى ٢٠٠٥ : مسددة.
٢. الفترة من ٢٠٠٦ وحتى ٢٠١٠ : تم عمل الفحص وتم الاعتراض على نتيجة الفحص وتم احواله الملف للجنة الداخلية بالمامورية ويتم حاليا عمل اللجنة
٣. الفترة من ٢٠١١ وحتى ٢٠٢٠ : جارى البدء فى الفحص.
٤. الفترة من ٢٠٢١ وحتى ٢٠٢٤/٦/٣٠ : تقوم الشركة بسداد المستحقات الخاصة بالشركة الكترونيا فى المواعيد المحددة.

### ثالثاً الدفعة النسبية والنوعية:-

١. الفترة من بداية النشاط الى ٢٠٠٤ /٦/٣٠ : مسددة
٢. الفترة من ٢٠٠٤ /٧/١ الى ٢٠٠٥ /٦/٣٠ : مسددة
٣. الفترة من ٢٠٠٦/٧/١ إلى ٢٠١٠/١٢/٣١ : مسددة
٤. الفترة من ٢٠١١/١/١ إلى ٢٠١٣/٠٦/٣٠ : مسددة
٥. الفترة من ٢٠١٣/٧/١ إلى ٢٠١٦/٠٦/٣٠ : مسددة
٦. الفترة من ٢٠١٦/٧/١ إلى ٢٠١٩/٠٦/٣٠ : مسددة
٧. الفترة من ٢٠١٩/٧/١ إلى ٢٠٢٤/٠٦/٣٠ : لم يتم الفحص

### رابعاً : الضريبة على القيمة المضافة :

١. الفترة من تسجيل الشركة فى ٢٠٠٣/١١/١٠ وحتى ٢٠١٥/٦/٣٠ : تم فحص الشركة حتى ٢٠١٥/٦/٣٠ وتم تسوية كافة الفروق الناتجة عن الفحص .
٢. الفترة من ٢٠١٥/٧/١ وحتى ٢٠١٦/٠٦/٣٠ : تم الفحص واسفر عن فروق فحص بمبلغ ٥٠٧٠٩,٠٠ جنية وتم السداد.
٣. الفترة من ٢٠١٦/٧/١ وحتى ٢٠١٨/٦/٣٠ : تم الفحص واسفر عن فروق فحص بمبلغ ٣١٦١٥٠٧ جنية وتم الاعتراض وعمل لجنة داخلية ولم يتم الاتفاق وتم احواله الملف للجنة الطعن وقد اسفرت اعمال اللجنة عن ضريبة مستحقة قدرها ١٢٣٦٥٠,٠٠ جنية بنسبة وفر تقترب من ٩٦% وتم السداد.
٤. الفترة من ٢٠١٨/٧/١ وحتى ٢٠٢١/٦/٣٠ : تم الفحص واسفر عن فروق فحص بمبلغ ٧٦٦١٩,٠٠ جنية وتم السداد.
٥. الفترة من ٢٠٢١/٧/١ وحتى ٢٠٢٤/٦/٣٠ : الشركة منتظمة فى تقديم الاقرارات القيمة المضافة وسداد المستحق ولم يتم الفحص حتى الان.



محطة معالجة مياه مصرف بحر البقر  
(أكبر محطة معالجة مياه في العالم في موسوعة جينيس للأرقام القياسية).

## تقرير مراقب الحسابات

إلى السادة / مساهمي شركة قناة السويس للتأمين "شركة مساهمة مصرية"

### تقرير عن القوائم المالية

راجعنا القوائم المالية المرفق لشركة قناة السويس للتأمين « شركة مساهمة مصرية » و المتمثلة في المركز المالي في ٣٠ يونيو ٢٠٢٤ و كذا قوائم الدخل الشامل و التغير في حقوق الملكية و التدفقات النقدية و قوائم الإيرادات و المصروفات لفروع التأمين المختلفة عن السنة المالية المنتهية في ذلك التاريخ ، و ملخصا للسياسات المحاسبية الهامة و غيرها من الأضاحات

### مسئولية الادارة عن القوائم المالية المعدلة

هذه القوائم المالية مسئولية إدارة الشركة ، فالإدارة مسئولة عن اعداد و عرض القوائم المالية عرضا عادلا وواضحا وفقا لمعايير المحاسبة المصرية و في ضوء دليل تطبيق معايير المحاسبة المصرية على قطاع التأمين المعد في ضوء معايير المحاسبة المصرية و القوانين المصرية السارية ، و تضمن مسئولية الإدارة تصميم و تنفيذ و الحفاظ على رقابة داخلية ذات صلة باعداد و عرض قوائم مالية عرضا عادلا و واضحا خاليه من أي تحريفات هامه و مؤثرة سواء ناتجة عن الغش او الخطأ كما تضمن هذه المسئولية اختيار السياسات المحاسبية الملائمة و تطبيقها و عمل التقديرات المحاسبية الملائمة للظروف .

### مسئولية مراقب الحسابات

تتضمن مسئوليتنا في ابداء الرأي على هذه القوائم المالية في ضوء مراجعتنا لها . و قد تمت مراجعتنا وفقا لمعايير المراجعة المصرية و في ضوء القوانين المصرية السارية . و تتطلب هذه المعايير تخطيط و أداء المراجعة للحصول على تأكيد مناسب بأن القوائم المالية خالية من أي اخطار هامة و مؤثرة .

وتتضمن اعمال المراجعة أداء إجراءات للحصول على أدله مراجعة بشأن القيم و الافصاحات في القوائم المالية . و تعتمد الإجراءات التي تم اختيارها على الحكم الشخصي للمراقب و يشمل ذلك تقييم مخاطر التحريف الهام و المؤثر في القوائم المالية سواء الناتج عن الغش او الخطأ ، و لدى تقييم هذه المخاطر يضع المراقب في اعتبارة الرقابة الداخلية ذات الصلة بقيام المنشأة بإعداد القوائم المالية و العرض العادل و الواضح لها و ذلك لتصميم إجراءات مراجعة مناسبة للظروف و لاكن ليس بغرض ابداء رأي على كفاءة الرقابة الداخلية في المنشأة و تشمل عملية المراجعة أيضا تقييم مدى ملائمة السياسات المحاسبية و التقديرات المحاسبية الهامة التي اعدت بمعرفة الإدارة و هكذا سلامة العرض التي قدمت به القوائم المالية .

و اننا نرى ان أدلة المراجعة التي قمنا بالحصول عليها كافية و مناسبة و تعد أساسا مناسباً لبدء رأينا على القوائم المالية .

## الرأي

و من رأينا ان القوائم المالية المشار إليها اعلاة تعبر بعدالة و وضوح ، في جميع جوانبها الهامة ، عن المركز المالي لشركة قناة السويس للتأمين في ٣٠ يونيو ٢٠٢٤ ، و عن أدائها المالي و تدفقاتها النقدية عن السنة المالية المنتهية في ذلك التاريخ طبقا لمعايير المحاسبة المصرية و في ضوء دليل تطبيق معايير المحاسبة المصرية على قطاع التأمين المعد في ضوء معايير المحاسبة المصرية و القوانين المصرية السارية .

## تقرير عن المتطلبات القانونية و التنظيمية الاخرى

تمسك الشركة حسابات مالية منتظمة تتضمن كل ما نص القانون و نظام الشركة على وجوب إثباته فيها و قد وجدت القوائم المالية متفقة مع ما هو وارد بتلك الحسابات ، و قد تم جرد الأصول بمعرفة إدارة الشركة طبقا للأصول المرعية .  
البيانات المالية الواردة بتقرير مجلس الإدارة المعد وفقا لمتطلبات القانون رقم ١٥٩ لسنة ١٩٨١ ولائحة التنفيذية متفقة مع ما هو وارد بدفاتر الشركة و ذلك في الحدود التي تثبت بها مثل تلك البيانات بالدفاتر .

القاهرة في ٢٩ أغسطس ٢٠٢٤



مراقب الحسابات

د. محمد عبد العزيز حجازي

أ.د. محمد عبد العزيز حجازي

Crowe د. عبد العزيز حجازي وشركاه



## الجهاز المركزي للمحاسبات

إدارة مراقبة حسابات التأمين

### تقرير مراقب الحسابات

## عن القوائم المالية المعدلة لشركة قناة السويس للتأمين

في ٢٠٢٤/٦/٣٠

راجعنا القوائم المالية لشركة قناة السويس للتأمين (شركة مساهمة مصرية) والخاضعة لأحكام قانون شركات المساهمة رقم (١٥٩) لسنة ١٩٨١ وتعديلاته ولائحته التنفيذية وقانون الأشراف والرقابة على التأمين في مصر رقم (١٠) لسنة ١٩٨١ وتعديلاته ولائحته التنفيذية - هذا وقد صدر قانون التأمين الموحد رقم (١٥٥) لسنة ٢٠٢٤ والذي تم بمقتضاه إلغاء القانون رقم (١٠) لسنة ١٩٨١ - والتمثلة في قائمة المركز المالي في ٢٠٢٤/٦/٣٠ والبالغ مجموع أصولها نحو ٢,٨٦ مليار جنيهًا ، وقائمة الدخل عن الفترة من ٢٠٢٣/٧/١ حتى ٢٠٢٤/٦/٣٠ بصافي ربح قدره ١٦٣,٧٢ مليون جنيهًا وكذلك قوائم الدخل الشامل والتدفقات النقدية والتغير في حقوق المساهمين والإيرادات والمصروفات لجميع فروع تأمينات الممتلكات والمسئوليات عن السنة المالية المنتهية في ذلك التاريخ ، وملخصاً للسياسات المحاسبية الهامة وغيرها من الإيضاحات المتممة الأخرى .

### مسئولية الادارة عن القوائم المالية

هذه القوائم مسؤولية ادارة الشركة فالإدارة مسئولة عن اعداد وعرض القوائم المالية عرضا عادلا وواضحا وفقا لمعايير المحاسبة المصرية وكذا دليل تطبيق معايير المحاسبة المصرية على قطاع التأمين الصادر بقرار الهيئة العامة للرقابة المالية رقم (٧٠) لسنة ٢٠١٦ بتاريخ ٢٠١٦/٦/٢١ وفي ضوء القوانين السارية ، وتتضمن مسؤولية الادارة تصميم وتنفيذ والحفاظ على رقابة داخلية ذات صلة بإعداد وعرض القوائم المالية عرضا عادلا وواضحا خالية من أي تحريفات هامة ومؤثرة سواء ناتجة عن الغش أو الخطأ ، كما تتضمن هذه المسؤولية اختيار السياسات المحاسبية الملائمة وتطبيقها وعمل التقديرات المحاسبية الملائمة للظروف .

### مسئولية مراقب الحسابات

تتصدر مسئوليتنا في إبداء الرأي على هذه القوائم المالية في ضوء مراجعتنا لها، وقد تمت مراجعتنا وفقاً لمعايير المراجعة المصرية وفي ضوء القوانين المصرية السارية . وتتطلب هذه المعايير تخطيط وأداء المراجعة للحصول على تأكيد مناسب بأن القوائم المالية خالية من أي أخطاء هامة ومؤثرة، وتتضمن أعمال المراجعة أداء إجراءات للحصول على أدلة مراجعة بشأن القيم والإفصاحات في القوائم المالية وتعتمد الإجراءات التي تم اختيارها على الحكم المهني للمراقب ويشمل ذلك تقييم مخاطر التحريف الهام والمؤثر في القوائم المالية سواء الناتج عن الغش أو الخطأ ولدى تقييم هذه المخاطر يضع المراقب في اعتباره الرقابة الداخلية ذات الصلة بقيام الشركة بإعداد القوائم المالية والعرض العادل والواضح لها وذلك لتصميم إجراءات مراجعة مناسبة للظروف ولكن ليس بغرض إبداء رأي على كفاءة الرقابة الداخلية في الشركة وتشمل عملية المراجعة أيضاً تقييم مدى ملائمة السياسات المحاسبية والتقديرات المحاسبية الهامة التي أعدت بمعرفة إدارة الشركة وكذا سلامة العرض الذي قدمت به القوائم المالية .

وأننا نرى أن أدلة المراجعة التي قمنا بالحصول عليها كافية ومناسبة وتعد أساساً مناسباً لإبداء رأينا على القوائم المالية .

## الرأي

وفيما عدا ما تقدم واذا ما أخذت الملاحظات السابقة في الاعتبار فمن رايانا ان القوائم المالية المشار اليها اعلاه تعبر بعدالة ووضوح في جميع جوانبها الهامة ، عن المركز المالي لشركة قناة السويس للتأمين في ٢٠٢٤/٦/٣٠ وعن نتيجة نشاطها وادائها المالي وتدفقاتها النقدية عن السنة المالية المنتهية في ذلك التاريخ وذلك طبقا لمعايير المحاسبة المصرية ودليل تطبيق معايير المحاسبة المصرية على قطاع التأمين والصادرة عن الهيئة العامة للرقابة المالية رقم ٧٠ لسنة ٢٠١٦ وفى ضوء القوانين واللوائح المصرية ذات العلاقة .

## تقرير المتطلبات القانونية والتنظيمية الاخرى

١. تمسك الشركة حسابات مالية منتظمة تتضمن كل ما نص القانون ونظام الشركة على وجوب اثباته فيها وقد وجدت القوائم المالية متفقة مع ما هو وارد بتلك الحسابات ، وقد تم الجرد بمعرفة ادارة الشركة وتحت مسئوليتها طبقا للأصول المرعية .

٢. البيانات المالية الواردة بتقرير مجلس الادارة المعد وفقا لمتطلبات القانون رقم ١٥٩ لسنة ١٩٨١ وتعديلاته ولائحته التنفيذية متفقة مع ما هو وارد بدفاتر الشركة وذلك في الحدود التي تثبت بها مثل تلك البيانات بالدفاتر.

تحريراً في : ٢٤ / ٩ / ٢٠٢٤ .

المدير العام  
نائب مدير الإدارة



(محاسب / محسن محمد الشهدى)

عضو جمعية المحاسبين والمراجعين المصرية برقم ٢٣٥٦

وكيل الوزارة  
نائب اول مدير الادارة



(محاسب / نعمة محمود محمد)



## قناة السويس للتأمين Suez Canal Insurance



- العاشر من رمضان
- شبين الكوم
- طنطا
- الزقازيق
- المنصورة
- بنها
- دمنهور
- الأسكندرية
- العامرية

- القاهرة الكبرى
- مكتب مصدق
- رجال الأعمال
- شبرا
- الأهرام-مصر الجديدة
- المعادي
- تريومف-مصر الجديدة
- مكتب المقاولون العرب
- 6 أكتوبر

- الفيوم
- المنيا
- سوهاج
- الأقصر
- أسوان
- الغردقة
- بني سويف
- كفر الشيخ

- برج العرب
- السويس
- مكتب ميناء الأدبية
- الإسماعيلية
- الإسماعيلية 2
- مكتب هيئة الإستثمار بالإسماعيلية
- بورسعيد
- دمياط الجديدة
- أسيوط



